



省エネ大賞  
受賞マーク

## 省エネ大賞（省エネ事例部門） 受賞マーク使用規定

- 1) **適用** 本規定は、添付図に示す「省エネ大賞（省エネ事例部門）」受賞マークの使用方法について規定します。
- 2) **著作権** 本マークに関する著作権、その他の知的所有権は一般財団法人省エネルギーセンターに属します。
- 3) **使用対象** 本マークは、一般財団法人省エネルギーセンターが主催する「省エネ大賞（省エネ事例部門）」を受賞した企業、工場、事業場等に限って使用することができます。
- 4) **使用許諾** 本マークは、一般財団法人省エネルギーセンターが、省エネ大賞（省エネ事例部門）の受賞企業等に対して使用を許諾するもので、その使用料は受賞1件1社当たり165,000円（税込）とします。ただし、中小企業の場合は55,000円（税込）とします。
- 5) **使用方法** 本マークの使用に際しては「受賞マーク使用細則」に基づき、
  - ・「受賞年度」
  - ・「受賞制度名称(省エネ大賞)」
  - ・「受賞制度の部門（省エネ事例部門）」
  - ・「主催者名(一般財団法人省エネルギーセンター)」を付記するとともに、受賞対象が特定できる表示にしてください。
- 6) **基本デザイン等** 本マークの使用に当たっては、拡大及び縮小のみ可能とし、形状、色彩等の変更はできません。  
ただし、「受賞マーク使用細則」に基づき単色での使用は可能です。
- 7) **使用期間** 本マークは、「省エネ大賞（省エネ事例部門）」受賞年度の受賞決定発表当日（プレスリリース発行日）以降、3年間にわたり使用でき、4年目の3月31日までとします。
- 8) **使用許諾の取消し** 一般財団法人省エネルギーセンターは、下記に該当するような場合には、本マークの使用許諾を取消す場合があります。  
なお、この場合、受賞マーク使用料は返納されません。
  - ・省エネ大賞（省エネ事例部門）」の受賞が取消し等で、受賞対象でなくなった場合
  - ・本マークの使用が著しく不相当と認められる事実が受賞企業等において生じた場合

9) **紛争処理** 本マークを使用した印刷物、又は省エネ事例該当設備等に、苦情・紛争等が生じた場合には、受賞者が全責任を持って対処いただくものとします。

10) **その他** 上記以外のマーク使用可否等については、一般財団法人省エネルギーセンターが判断するものとし、受賞企業は一般財団法人省エネルギーセンターの指示に従うものとします。

**附則** 本規定は令和3年10月1日から実施します。

## 省エネ大賞（省エネ事例部門） 受賞マーク使用細則

### 1) 使用範囲

本マークは、受賞対象に関連する下記の各項に使用できます。

- ① 受賞した企業等（企業、団体又はその他法人）が発行する印刷物
- ② 新聞・雑誌等への投稿記事、学会誌等への投稿論文、解説文書
- ③ コマーシャルフィルム、インターネットコンテンツ（ホームページ）

**留意点:** 省エネ事例部門の受賞企業は、受賞テーマ名を記載して特定することとします。

### 2) 基本事項の表示

本マークに付記すべき基本事項である、

- ① 「受賞年度」、
  - ② 「受賞制度名称(省エネ大賞)」、
  - ③ 「受賞制度の部門（省エネ事例部門）」、
  - ④ 「主催者名(一般財団法人省エネルギーセンター)」
- の4項目は、すべて付記することとする。

書体、配置については、**別図1**、又は別紙に従うものとします。

ただし、装飾、色彩については**別図2**の例示のように、受賞した企業等のデザインを可能とします。また、白黒印刷物や単色刷り等の印刷物においては、単色も可能とします。

### 3) 使用先の事例


具体的な使用例を以下に示します。

「省エネ大賞（省エネ事例部門）」受賞マークの使用に当たっては、規定に反するような当該マークの使用によって、誤認による不利益が生じることがないように、適正な表示に努めて下さい。

- ① 会社パンフレット **別図3 a**
- ② CSR報告書 **別図3 b**

### 4) その他

不明な点は、省エネ大賞事務局まで、事前にご相談をお願いします。



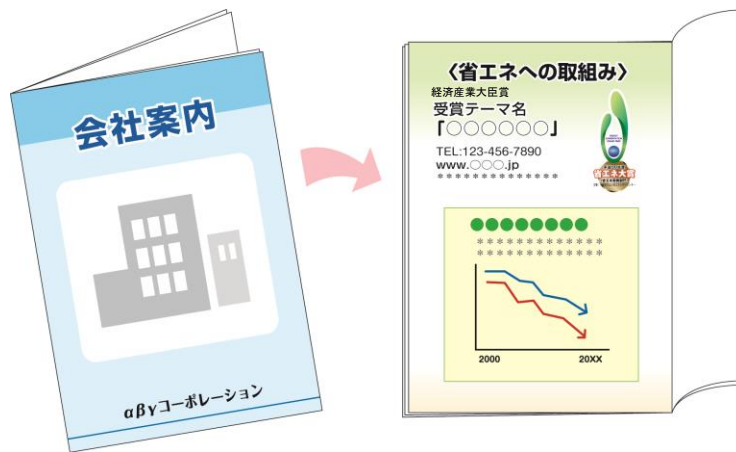
表示項目	表示内容	書体	標準Q数
A 受賞年度	西暦表示	ゴシックMB101B	26Q
B 受賞制度名称	省エネ大賞	ゴシックMB101U	54Q
C 受賞制度の部門	省エネ事例部門	ゴシックMB101U	23Q
D 主催者名	一般財団法人省エネルギーセンター	ゴシックMB31	23Q

- ・ 上記はマーク寸法が縦 119mm、横 45mm の場合を示します。
- ・ マークを拡大・縮小する場合は、文字のQ数もこれに比例し、拡大・縮小してください。
- ・ Q数は、デザイン上の都合によっては、上表の標準よりも 10%程度までは小さくしても良い。

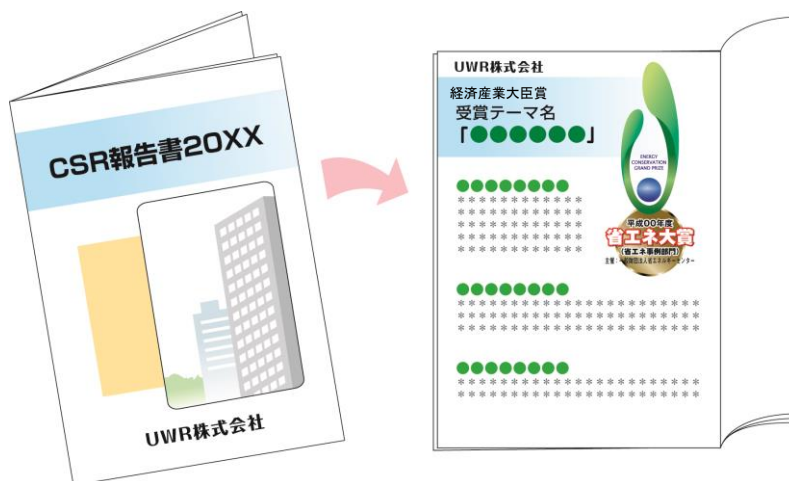
別図1 基本事項の表示細則



別図2 基本事項表示の装飾例



別図3 a



別図3 b

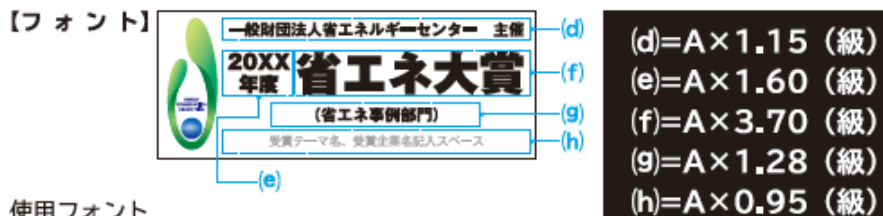
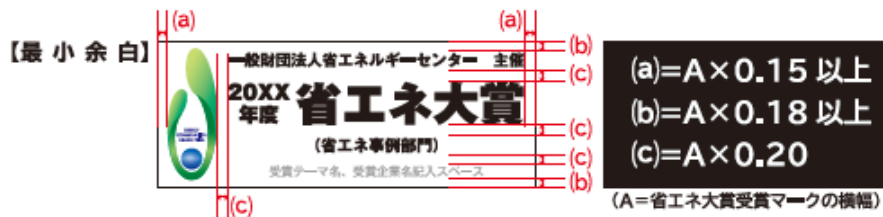
別図3 企業のパンフレット等の表示例

(別紙)

## 省エネ大賞バナーについて

省エネ大賞バナーは、省エネ大賞受賞マークの横幅 A を基準値として、余白・フォントサイズの設定をしています。

- ・使用書体：モリサワ OpenType ゴシック MB101
- ・最小余白：省エネ大賞受賞マークの横幅 A に対し、最小余白のサイズを設定
- ・外枠：1 ピクセル（黒色）



使用フォント

(d)(h)(g) = モリサワ OpenType ゴシック MB101-B

(e)(f) = モリサワ OpenType ゴシック MB101-U

フォントサイズ算出例

省エネ大賞受賞マークの横幅 A=8mm の場合

(d)=8×1.15=9.2 級=1 文字 2.3mm ÷ 1 文字は省エネ大賞受賞マークの横幅の 29%

## (別紙) その他、使用上の留意事項

### 1. マークにメダル類を付加する場合

マークの下部に、メダル状のパネルを付ける例が見られます。規定のメダル仕様(右イラスト)以外のご使用に際しては、マーク部分とパネル部分の間に隙間を設けてください。



規定のメダル仕様




NG 使用例

正しい使用例

### 2. 背景が複雑で、文字の判別が難しい場合

マークの背景が同系色(青系)であったり、細かい文様が施されていたり、また、マークのサイズが小さかったり等の理由により、特にマーク中央部の文字(ENERGY CONSERVATION GRAND PRIZE)の判別が難しい例が見られます。周囲だけでなく文字部分も合わせて枠線をつける等によって、視認性を確保してください。



## 「省エネ大賞」の説明に使用する英文表記方法について

英文カタログ、英文パンフレット等で「省エネ大賞」の説明を行う場合に使用する英文表記は下表に基づくものとし、消費者が誤認しないよう適正な説明に努めてください。

尚、賞名は、短縮名称も使用可能です。

和 文	英 文
省エネ大賞	Energy Conservation Grand Prize
事例部門	Best Practice Category
製品・ビジネスモデル部門	Product & Business Model Category
年度	Fiscal Year , FY
経済産業大臣賞	Minister of Economy, Trade and Industry Award 短縮名称) METI Minister's Award
資源エネルギー庁長官賞	Agency for Natural Resources and Energy Commissioner's Award 短縮名称) Energy Commissioner's Award
中小企業庁長官賞	Small and Medium Enterprise Agency Commissioner's Award 短縮名称) SME Commissioner's Award
省エネルギーセンター会長賞	The Energy Conservation Center, Japan Chairman's Award 短縮名称) ECCJ Chairman's Award
審査委員会特別賞	Jury's Special Award
主催者	Sponsor
一般財団法人省エネルギーセンター	The Energy Conservation Center, Japan
後援	Support
経済産業省	Ministry of Economy, Trade and Industry
省エネ大賞事務局	Secretary, Energy Conservation Grand Prize